۳-راهنمای تخصیص راننده

برای جمع آوری دفاتر قبول

دفاتر مبادله در بازه های تعیین شده به قسمت پذیرش مرسولات بخش لیست گذرنامه مراجعه و برای فهرست درخواست های جمع آوری دفاتری که مرسوله قبول کرده اند و درخواست راننده برای جمع آوری مرسولات کرده اند را مشاهده و گزینه ارسال راننده را انتخاب میکند.

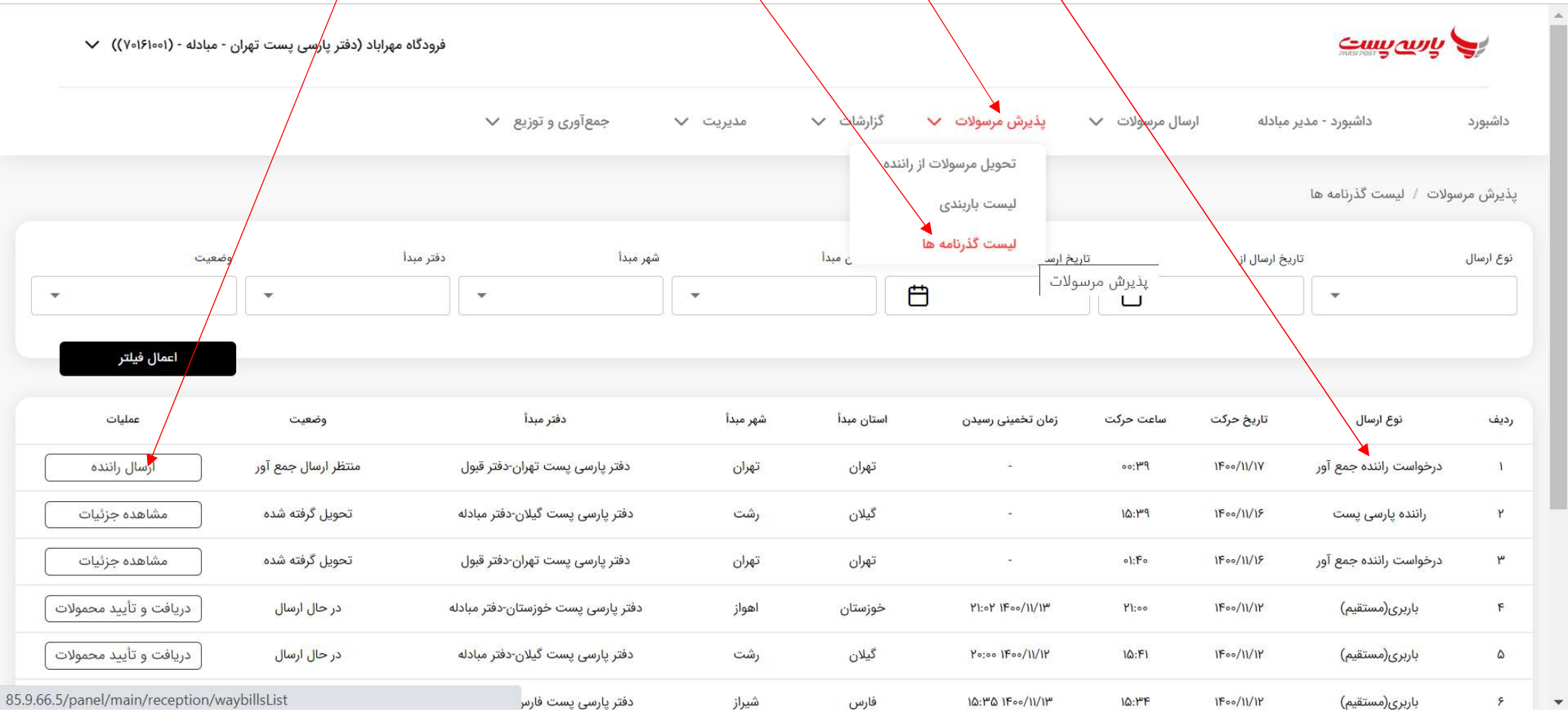

پس از انتخاب گزینه ارسال راننده در صفحه قبل صفحه انتخاب نوع راننده باز میشود اگر راننده از رانندگان طرف قرارداد با پارسی پست استان باشند و در بخش رانندگان تعریف شده اند متصدی باید گزینه راننده پارسی پست را انتخاب کند و اگر راننده مورد نظر به صورت موردی و از رانندگان خارج مجموعه پارسی پست باشد(وانت رهگذری یا آژانس های محلی نظیر اسنپ و تپ سی و ...) از گزینه راننده خارجی استفاده می شود.

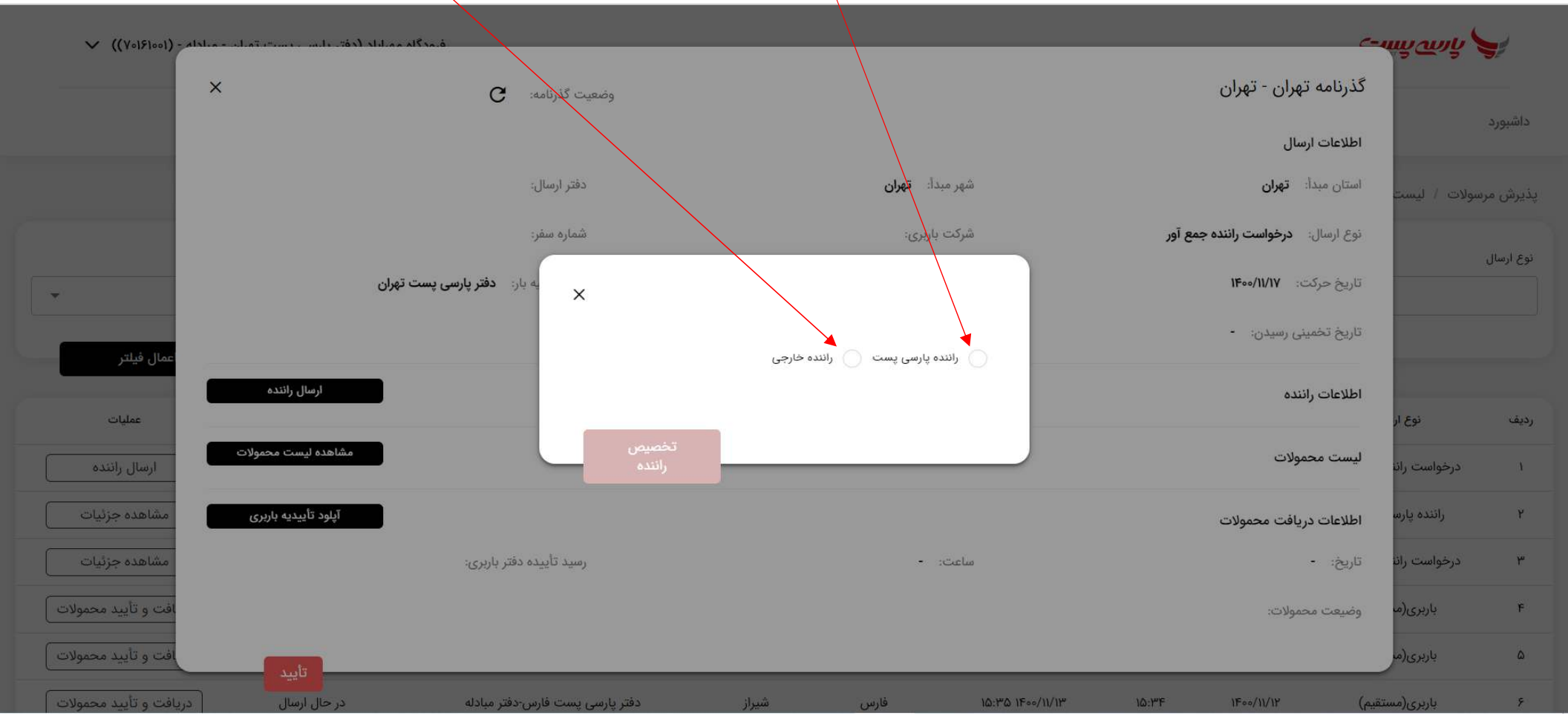

در صورت انتخاب راننده پارسی پست منوی جمع آور نمایش داده میشود و در صورتیکه راننده قبلا در بخش رانندگان تعریف شده باشد در لیست جمع آور نمایش داده میشود و قابل انتخاب است و اگر راننده قبلا تعریف نشده باشد با انتخاب گزینه ثبت جمع آور جدید صفحه تعریف راننده جدید باز میشود و باید فرآیند تعریف راننده جدید اجرا شود تا به این لیست اضافه شود.

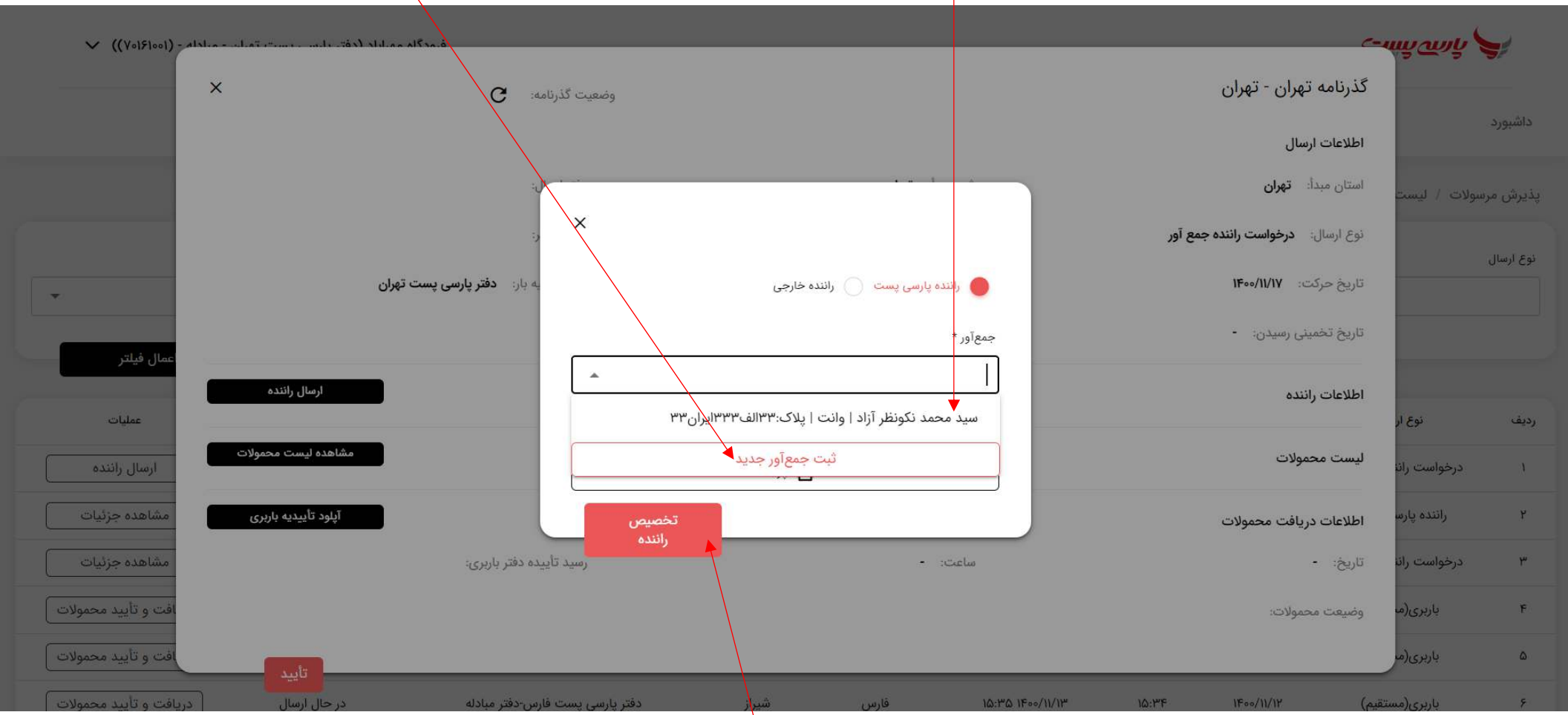

بعد از انتخاب راننده دکمه تخصیص راننده را انتخاب و به مرحله بعد عملیات میرویم

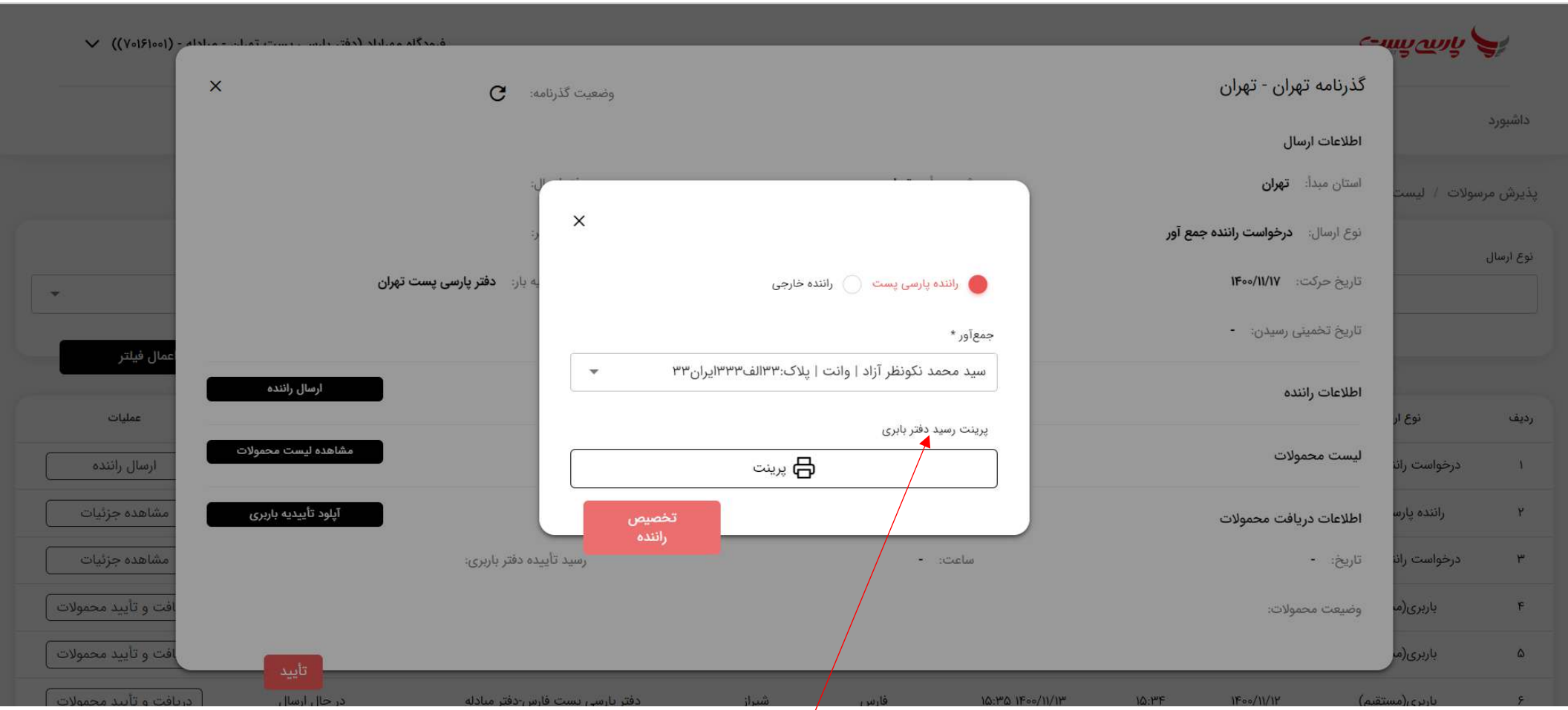

در بخش جمع آوری از دفاتر پرینت رسید باربری فعلا کاربردی ندارد

00:43
به پارسی پست خوش آمدید
شماره موبایل
۰۹۱۲۳۴۵۶۷۸۹
کلمه عبور
۴۵۶@۱۲۳
فراموشی کلمه عبور
ورود
در دفتر مبادله بعد از تعیین راننده و اختصاص دفتری که راننده باید به آن مراجعه و مرسولات را تحویل بگیرد با شماره موبایلی که در سامانه در زمان تعریف راننده اعلام شده است در نرم افزار موبایلی با رمز اولیه 123@456 که برای راننده در زمان ثبت اولیه پیامک میشود به نرم افزار موبایل وارد میشود

دفتری که قرار است راننده به آن دفتر مراجعه و مرسولات را تحویل بگیرد در دو بخش تحویل "مرسولات از دفاتر" و تحویل مرسولات به دفاتر در نرم افزار نمایش داده میشود و راننده ابتدا مشاهده جزئیات از قسمت تحویل مرسولات از دفتر را انتخاب می نماید

بعد از ورود به نرم افزار دکمه خاموش را به روشن تغییر وضعیت میدهید

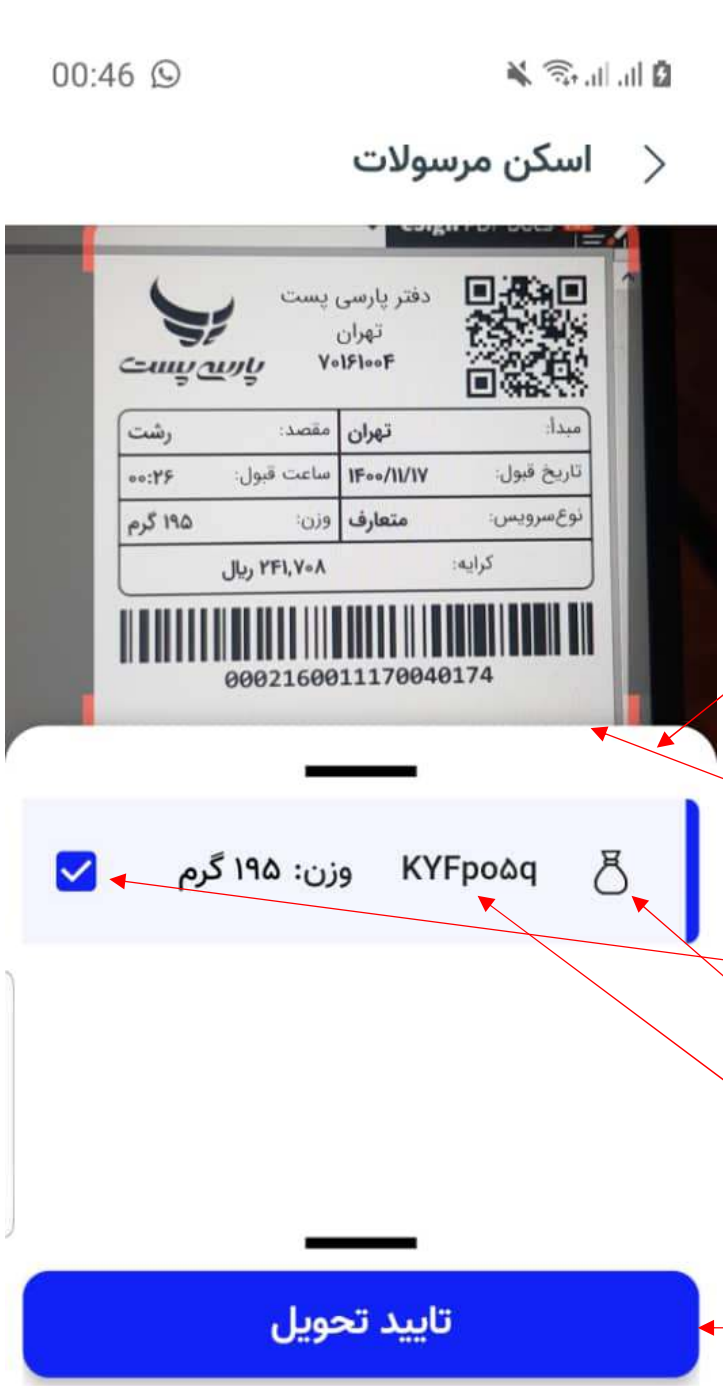

بعد از انتخاب مشاهده جزئیات این صفحه نمایش داده میشود که نشانی دفتری که باید مراجعه شود و مکان آن را نمایش میدهد و راننده برای تحویل مرسولات به دفتر مذکور حرکت میکند و در زمان رسیدن به دفتر گزینه تحویل گرفتن مرسولات را انتخاب و این صفحه نمایش داده میشود

در این صفحه بارکد سرتخته توسط دوربین تلفن همراه اسکن و تیک کیسه مربوطه خورده میشود
توجه در زمانی که راننده برای تحویل کیسه اعزام میشود علامت کیسه و بارکد سرتخته در این قسمت نمایش داده میشود.
پس از خوردن تیک های کیسه ها دکمه تایید تحویل توسط راننده زده میشود که به مفهوم تحویل کیسه ها و مرسولات از دفتر قبول است.

بعد از انتخاب دکمه تایید تحویل این پیام نمایش داده میشود که راننده پس از اطمینان از تحویل کیسه و مرسولات گزینه مطمئنم را انتخاب میکند و اگر نیاز به بررسی مجدد دارد گزینه بررسی دوباره را انتخاب میکند

بعد از انتخاب انتخاب مطمئنم این صفحه نمایش داده میشود که شرح محمولاتی است که تحویل گرفته است و بعد از مشاهده این صفحه دکمه بازگشت به صفحه اول را انتخاب میکند

00:44
سفر های امروز: یک شنبه ۱۷ بهمن
وضعیت خود را روشن کنید
خاموش
00:47
سفر های امروز: یک شنبه ۱۷ بهمن
تحویل مرسولات از دفتر
مکان: تهران روبروی ترمینال شماره ۲
زمان ایجاد وظیفه: ۱۴۰۰/۱۱/۱۶ ۰:۴۶
مشاهده جزئیات
تحویل مرسولات به دفتر
مکان: تهران روبروی ترمینال شماره ۲
زمان ایجاد وظیفه: ۱۴۰۰/۱۱/۱۶ ۰:۴۶
مشاهده جزئیات
روشن
وظیفه اول که تحویل مرسولات و کیسه ها از دفتر بوده است بعد از انجام آن به رنگ سبز تغییر پیدا میکند
در صفحه اول با انتخاب گزینه خاموش و تبدیل آن به روشن وظیفه بعدی به راننده که مراجعه به دفتر مبادله و تحویل کیسه ها و مرسولاتی که تحویل گرفته به دفتر مبادله می باشد فعال میشود و در زمان تحویل مرسولات و کیسه ها به دفتر مبادله باید گزینه مشاهده جزئیات را انتخاب کند

00:47
تحویل مرسولات به دفتر
تاریخ:
شنبه ۱۶ بهمن
زمان ایجاد وظیفه:
۰:۴۶
مکان:
دفتر پارسی پست تهران
نشانی:
تهران روبروی ترمینال شماره ۲
پارکینگ ترمینال 1 و 2
Parvaz St
مسیریابی
Google
تحویل دادن مرسولات
بعد از انتخاب مشاهده جزئیات این صفحه نمایش داده میشود که نشانی دفتر مبادله که باید مراجعه شود و مکان آن را نمایش میدهد و راننده باید به سمت این دفتر حرکت کند و در زمان رسیدن به دفتر گزینه تحویل دادن مرسولات را انتخاب و این صفحه نمایش داده میشود
00:47
تحویل مرسولات به دفتر
KYFpo5q
نوع مرسوله: کیسه
وزن: ۱۹۵ گرم
پس از اینکه مرسولات و کیسه ها را به مسئول مربوطه دردفتر مبادله تحویل داد گزینه تحویل به دفتر دادم را انتخاب میکند
تحویل به دفتر دادم

بعد از انتخاب دکمه تحویل به دفتر دادم این پیام نمایش داده میشود که راننده پس از اطمینان از تحویل دادن کیسه و مرسولات به دفتر مبادله، گزینه مطمئنم را انتخاب میکند و اگر نیاز به بررسی مجدد دارد گزینه بررسی دوباره را انتخاب میکند

بعد از انتخاب انتخاب مطمئنم این صفحه نمایش داده میشود که شرح محمولاتی است که تحویل داده است و بعد از مشاهده این صفحه دکمه بازگشت به صفحه اول را انتخاب میکند

00:47
سفر های امروز: یک شنبه ۱۷ بهمن
وضعیت خود را روشن کنید
خاموش
00:47
سفر های امروز: یک شنبه ۱۷ بهمن
تحویل مرسولات از دفتر
مکان: تهران روبروی ترمینال شماره ۲
زمان ایجاد وظیفه: ۱۴۰۰/۱۱/۱۶ ۰:۴۶
مشاهده جزئیات
تحویل مرسولات به دفتر
مکان: تهران روبروی ترمینال شماره ۲
زمان ایجاد وظیفه: ۱۴۰۰/۱۱/۱۶ ۰:۴۶
مشاهده جزئیات
روشن
در صفحه اول با انتخاب گزینه خاموش و تبدیل آن به روشن وظیفه بعدی به راننده نمایش داده میشود و وظیفه قبلی که تحویل مرسوله به دفتر مبادله بوده است به رنگ سبز تغییر میکند.